



TOOLS and EQUIPMENTS




BOSCH

Continental 
VDO





ATTREZZATURA POMPE CP4 BOSCH - TOOLS FOR CP4 PUMPS



SRN.105.009

FLANGIA BANCO PROVA PER POMPA CR BOSCH CP4, POMPA VDO A2C53381555, 03L130755E, POMPA DELPHI DFP6 28384347. DIAMETRO 50MM. NOTE: USARE INSIEME CON SRN.105.000.

TEST BENCH FLANGE FOR PUMP CR BOSCH CP4, VDO PUMP A2C53381555, 03L130755E, DELPHI DFP6 28384347. DIAM. 50MM. NOTE: TO BE USE WITH SRN.105.000.

SRN.105.029

GIUNTO BANCO PROVA A DUE DENTI PER POMPE CP4, CP3 BOSCH 0445020101, 0445010049, POMPA DENSO HP5S, HP0, VDO A2C59517045. CONO 25 CON DADO M18X1,5.

JOINT FOR TEST BENCH WITH TWO TEETH FOR PUMPS CP4, CP3 BOSCH 0445020101, 0445010049, AND DENSO HP5S, HP0, VDO A2C59517045. CONE 25 WITH NUT M18X1,5.

SRN.105.061

GIUNTO BANCO PROVA A DUE DENTI PER POMPA CP4 0445010704 (RENAULT DACIA), VDO A2C80584700, 167008683R, 18177013451, A2C9786400, 167001930R, 1933004251. NOTE: CONO 25, DADO 14x1,5

TEST BENCH COUPLING WITH TWO TEETH FOR CP4 PUMP 0445010704, VDO A2C80584700, 167008683R, 18177013451, A2C9786400, 167001930R, 1933004251. NOTES: CONE 25, NUT 14x1.5.

SRN.105.082

GIUNTO BANCO PROVA A DUE DENTI PER POMPE CP4 0445010577, 0445010738, 0445010739 (FORD) E SIMILAR. NOTE: CONO 25, DADO 16x1,5.

TEST BENCH COUPLING WITH TWO TEETH FOR CP4 PUMP 0445010577, 0445010738, 0445010739 (FORD).

SRN.105.029/1

2 VITI CON DIVERSA FILETTATURA PER GIUNTO BANCO PROVA A DUE DENTI PER POMPE CP4 CONO 25.

2 SCREWS WITH DIFFERENT THREADS FOR TEST BENCH JOINT WITH TWO TEETH FOR CP4 PUMPS CONE 25.


SRN.105.025

GIUNTO GRANDE BANCO PROVA A DUE DENTI PER POMPE P, VP44, BOSCH CP4, POMPE DENSO HP5S, HP0, ISUZU (094000-0480, 8-97603414-4), KOMATSU (094000-0382), SE501948, RE518423/313, RE518423/0313 JOHN DEERE, CP3 BOSCH 0445020101, 0445010049 E SIMILAR. NOTE: CONO 25 CON DADO ESTRATTORE M18X1,5

TEST BENCH COUPLING BIG WITH TWO TEETH FOR PUMPS P, VP44, BOSCH CP4, PUMPS DENSO HP5S, HP0, ISUZU (094000-0480, 8-97603414-4), KOMATSU (094000-0382), SE501948, RE518423/313, RE18423/0313 JOHN DEERE, CP3 BOSCH 0445020101, 0445010049 AND SIMILAR WITH CONE 25.

SRN-MI srl Via Monte Bianco, 30 - 20010 **VITUONE** (Milan) - ITALY

| Tel. +39 02 9020447 - Mob. +39 388 9485787 | office@srn-mi.it | www.srn-mi.it





CP4 BOSCH



SRN.105.018

NUOVA FLANGIA PER POMPE CP4 BOSCH FASATE.

NEW FLANGE FOR BOSCH CP4 PHASE PUMPS.

SRN.105.084

FLANGIA BANCO PROVA PER POMPE CP4. NOTE: SIMILAR 1.685.720.349.

TEST BENCH FLANGE FOR CP4. NOTE: SIMILAR 1.685.720.349.

SRN.105.084/1

FLANGIA BANCO PROVA PER POMPE CP4 0445010530 E SIMILAR. NOTE: SIMILAR 1.685.720.349+.

TEST BENCH FLANGE FOR CP4 0445010530 AND SIMILAR. NOTE: SIMILAR 1.685.720.349+

SRN.105.083

GIUNTO BANCO PROVA A DUE DENTI PER POMPE CP4 FASATE 0445011500 AND SIMILAR. NOTE: CONO 25, DADO 14X1,5 STANDARD.

TEST BENCH COUPLING WITH TWO TEETH FOR CP4 PUMP 0445011500. NOTE: CONE 25MM, 14X1,5 STANDARD.

SRN.105.090

GIUNTO BANCO PROVA A DUE DENTI PER POMPE CP4 FASATE ALBERO LUNGO 0445010763 E SIMILAR. NOTE: CONO 25, DADO 14x1,5 PASSANTE E SCARICATO.

TEST BENCH COUPLING WITH TWO TEETH FOR CP4 PUMP 0445010763. NOTE: CONE 25MM, 14X1,5 THROUGH.

SRN.105.098

GIUNTO BANCO PROVA A DUE DENTI PER POMPE CP4 FASATE 0445010790 E SIMILAR. NOTE: CONO 25, DADO 18x1,5 STANDARD.

TEST BENCH COUPLING WITH TWO TEETH FOR CP4 PUMP 0445010790. NOTE: CONE 25MM, 18X1,5 STANDARD.

SRN.105.082/1

DADO 16X1,5 PER GIUNTO BANCO PROVA A DUE DENTI PER POMPE CP4 0445010577, 0445010738, 0445010739 (FORD) E SIMILAR.

NUT 16 X1,5 FOR TWO-TEE TEST BENCH JOINT FOR CP4 PUMPS 0445010577, 0445010738, 0445010739 (FORD) AND SIMILAR.

SRN.105.088/1

DADO 18X1,5 PER GIUNTO BANCO PROVA A DUE DENTI PER POMPE CP4, DENSO HP5.

NUT 18 X1,5 FOR TWO-TEE TEST BENCH JOINT FOR CP4 PUMPS, DENSO HP5.





CP4 BOSCH

SRN.105.403

RACCORDO RIDUZIONE PER POMPA CP4, F16X1XM14.

FITTING F16X1 / M14 FOR CP4 PUMP, FOR TUBE, TEST BENCH AND INJECTORS.



SRN.105.404

RACCORDO RIDUZIONE PER TUBO, BANCO PROVA E INIETTORI. F16X1,5/M14. NOTE: CP4, DENSO HP5S, INIETTORI CRIN 4.2.

FITTING F16X1,5 / M14 FOR TUBE, TEST BENCH, PUMPS AND INJECTORS. NOTE: CP4 AND DENSO HP5S, INJECTORS CRIN 4.2.



SRN.105.405

RACCORDO RIDUZIONE PER TUBO, BANCO PROVA E INIETTORI. F16X2/M14 CP4.

FITTING F16X2 / M14 FOR TUBE, TEST BENCH AND INJECTORS CP4.



SRN.105.406

KIT DI RACCORDI PER TUBO, BANCO PROVA E INIETTORI. NOTE: F16X1/M14, F16X1,5/M14, F16X1/M14. TOTALE 6 PZ. NOTE: CP4

KIT OF PIPE FITTINGS F16X1/M14; F16X1,5/M14, F16X1/M14 FOR TUBE, TEST BENCH AND INJECTORS. 2 PCS FOR SIZE, TOTAL 6 PCS. NOTE: CP4.



SRN.101.737

ADATTATORE DI PROVA FLUSSAGGIO VALVOLE UNITA' DI DOSSAGGIO/REGOLATORE DI FLUSSO ZME PER POMPE CP4.

ADAPTER FOR FLUSHING TEST OF ZME FOR CP4 PUMPS.



SRN.101.749

ADATTATORE DI TARATURA VALVOLA UNITA' DI DOSSAGGIO/REGOLATORE DI FLUSSO ZME PER POMPE CP4.

ADAPTER FOR CALIBRATION ZME VALVE FOR CP4 PUMPS.





CP4 BOSCH

SRN.105.412

RACCORDO 90° M14XF16X1 PER BANCO PROVA.

FITTING 90° M14XF16X1 FOR TEST BENCH.

SRN.105.414

RACCORDO 90° M14XF16X2 PER BANCO PROVA.

FITTING 90° M14XF16X2 FOR TEST BENCH.

SRN.105.419

KIT RACCORDO 90° M14 CON RACCORDI FEMMINA VARIE MISURE. NOTE: SIMILAR BOSCH 1687023641. RACCORDO FEMMINA MISURE: F12X1,5, F14X1,5, F16X1, F16X1,5, F16X2, F18X1,5.

KIT 90 ° HP M14 FITTING WITH DIFFERENT FEMALE FITTINGS. NOTES: SIMILAR BOSCH 1687023641. INCLUDING FITTING F12X1,5, F14X1,5, F16X1, F16X1,5, F16X2, F18X1,5.

SRN.105.420

KIT RACCORDO 90° M12 CON RACCORDI FEMMINA VARIE MISURE. NOTE: SIMILAR BOSCH 1687023641. RACCORDO FEMMINA MISURE: F12X1,5, F14X1,5, F16X1, F16X1,5, F16X2, F18X1,5.

KIT 90 ° HP M12 FITTING WITH DIFFERENT FEMALE FITTINGS. NOTES: SIMILAR BOSCH 1687023641. INCLUDING FITTING F12X1,5, F14X1,5, F16X1, F16X1,5, F16X2, F18X1,5.

SRN.105.5005

TUBO BANCO PROVA ALTA PRESSIONE FLESSIBILE 400MM 6x2 14x1,5 x 16x1. NOTE: PER POMPE CP4.

HIGH PRESSURE TEST BENCH HOSE 400MM 6x2 14x1,5 x 16x1, FLEXIBLE. NOTE: FOR CP4 PUMP.

SRN.105.5006

TUBO BANCO PROVA ALTA PRESSIONE FLESSIBILE 400MM 6x2 14x1,5 x 16x1,5. NOTE: PER POMPE CP4.

HIGH PRESSURE TEST BENCH HOSE 400MM 6x2 14x1,5 x 16x1,5, FLEXIBLE. NOTE: FOR CP4 PUMP.

SRN.105.5007

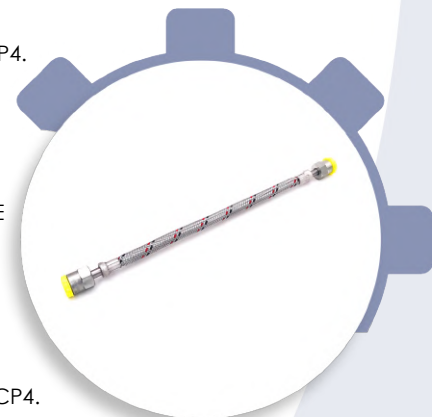
TUBO BANCO PROVA ALTA PRESSIONE FLESSIBILE 600MM 6x2 14x1,5 x 16x1. NOTE: PER POMPE CP4.

HIGH PRESSURE TEST BENCH HOSE 600MM 6x2 14x1,5 x 16x1, FLEXIBLE. NOTE: FOR CP4 PUMP.

SRN.105.5008

TUBO BANCO PROVA ALTA PRESSIONE FLESSIBILE 600MM 6x2 14x1,5 x 16x1,5. NOTE: SPECIFICO PER POMPE CP4.

HIGH PRESSURE TEST BENCH HOSE 600MM 6x2 14x1,5 x 16x1,5, FLEXIBLE. NOTE: FOR CP4 PUMP.





CP4 BOSCH

SRN.101.652

ADATTATORE/FALSO ATTUATORE PER POMPA COMMON RAIL BOSCH CP4.

ADAPTER / FALSE ACTUATOR FOR BOSCH CP4 PUMP COMMON RAIL.

SRN.101.649

KIT PIASTRA + RACCORDO PER POMPA CP4 BOSCH. NOTE: PER POMPA 0.445.010.612, HONDA.

PLATE AND 1 CONNECTION FOR CP4 PUMP BOSCH. NOTE: FOR 0.445.010.612, HONDA.

SRN.101.659

KIT PIASTRA + 2 RACCORDI PER POMPA CP4 BOSCH. NOTE: PER POMPA 0.445.010.806. AUDI, VW.

PLATE AND 2 CONNECTIONS FOR CP4 PUMP BOSCH. NOTE: FOR 0.445.010.806, AUDI, VW.

SRN.101.660

KIT PIASTRA + 2 RACCORDI PER POMPA CP4 BOSCH. NOTE: PER POMPA 0.445.010.781, PEUGEOT.

PLATE AND 2 CONNECTIONS FOR CP4 PUMP BOSCH. NOTE: FOR 0.445.010.781, PEUGEOT.

SRN.101.757

ADATTATORE DI LAVAGGIO E PROVA VALVOLA PRESSIONE CORPO POMPA CP4. NOTE: MODELLO CON VALVOLA ESTERNA PER POMPA 0.445.010.507 E SIMILAR.

TEST AND WASHING ADAPTER FOR VALVE PRESSURE ON CP4 PUMP. NOTES: 0.445.010.507 AND SIMILAR.

SRN.101.744

KIT ADATTATORE DI LAVAGGIO E PROVA VALVOLE (INTEGRATE) PRESSIONE CORPO POMPA CP4. NOTE: 0.445.010.761 E SIMILAR.

TEST AND WASHING ADAPTER KIT FOR VALVE PRESSURE (INTEGRATED) ON CP4 PUMP. NOTES: 0.445.010.761 AND SIMILAR.



CP4 BOSCH

SRN.101.148

CHIAVE PER VALVOLA "TROPPO PIENO" 1467C45003 PER POMPA CP4.

WRENCH FOR VALVE 1467C45003 FOR CP4 PUMP.



SRN.101.1010

CHIAVE PER VALVOLA "TROPPO PIENO" PER POMPA CP4E. NOTE: 0445010790.

WRENCH FOR VALVE FOR CP4E PUMP. NOTE: 0445010790.



SRN.101.155

KIT DI 2 CHIAVE TORX CON ADATTATORE 1/2" PER VITI TESTA POMPANTE E FLANGIETTA. NOTE: POMPA CP4.

KIT OF 2 WRENCHES TORX WITH 1/2" ADAPTER FOR PUMPING AND FLANGING HEAD SCREWS. NOTE: CP4 PUMP.



SRN.101.168

CHIAVE TORX 30 MASCHIO CON ADATTATORE 1/2" PER VITI FLANGIETTA POMPE VDO E CP4. (A2C20003032, 5WS40094; A2C20000727, 5WS40008; A2C53252602, 5WS40565).

WRENCH TORX 30 MALE 1/2" WITH ADAPTER FOR VDO E CP4 FLANGE WIRE SCREWS (A2C20003032, 5WS40094; A2C20000727, 5WS40008; A2C53252602, 5WS40565).



SRN.101.184

CHIAVE SMONTAGGIO/MONTAGGIO SENSORE DI TEMPERATURA SU POMPE CP4. NOTE: 0.445.010.635 E SIMILARI.

TEMPERATURE SENSOR DISASSEMBLY / ASSEMBLY WRENCH ON CP4 PUMPS. NOTES: 0.445.010.635 AND SIMILAR.



SRN.101.735

PIASTRA CON CHIAVE PER VITE DI CHIUSURA VALVOLA ASPIRAZIONE TESTA CILINDRO CP4 (POMPANTE). NOTE: SIMILAR 0.986.610.691.

WRENCH WITH MOUNTING PLATE FOR THE SCREW OF SUCTION VALVE IN THE CYLINDER HEAD FOR CP4 PUMPS.





CP4 BOSCH

SRN.101.204

ESTRATTORE PER SMONTAGGIO VALVOLA UNITA' DOSAGGIO ZME (REGOLATORE DEL PRESSIONE) BOSCH CP4, IMV DELPHI.

PULLER FOR DISMOUNT ZME (PRESSURE REGULATOR) BOSCH CP4, DELPHI.

SRN.101.207

KIT ESTRATTORE UNIVERSALE PER SMONTAGGIO VALVOLE UNITA' DOSAGGIO ZME (REGOLATORE DEL PRESSIONE) PER CP4 / CP3 / CP1H / DELPHI / CONTINENTAL VDO.

PULLERS KIT FOR DISMOUNT ZME (PRESSURE REGULATOR) CP4/CP3/CP1H/DELPHI/CONTINENTAL VDO.

SRN.101.210

ESTRATTORE PER POMPA INIEZIONE CP4 SU BMW SERIE 1 / N47, N47S.

EXTRACTOR FOR CP4 INJECTION PUMP ON BMW SERIE 1 / N47, N47S.

SRN.101.2002

ESTRATTORE PER POMPA INIEZIONE CP4 BOSCH. NOTE: 32MM. BMW. SIMILAR 83302448914A, 83-30-2-448-914-A. 32MM

PULLER FOR INJECTION PUMP CP4 BOSCH. NOTES: 32MM. BMW. SIMILAR 83302448914A, 83-30-2-448-914-A.

SRN.101.2005

ATTREZZO PER ESTRARRE E MONTARE TESTINA POMPANTE POMPE CP4. COMPRIME E RILASCIA MOLLA POMPANTE.

TOOL FOR REMOVING THE PUMP HEAD OF CP4 PUMPS. COMPRESSES AND RELEASES PUMPING SPRING.

SRN.101.223

ESTRATTORE PER SMONTARE PULEGGIA/GIUNTO SU POMPE COMMON RAIL BOSCH (UTILE SU CP4).

EXTRACTOR FOR REMOVING PULLEY / JOINT ON COMMON RAIL BOSCH PUMPS (USEFUL ON CP4).



CP4 BOSCH

SRN.101.2010

KIT PER SMONTAGGIO E MONTAGGIO VALVOLA DI MANDATA PER POMPA CP4 BOSCH. NOTE: COMPOSTO DA SRN.101.2010/1 - ESPULSORE, SRN.101.2010/2 - INSERITORE.

DISASSEMBLY AND ASSEMBLY KIT OF THE DELIVERY VALVE FOR CP4 BOSCH PUMP. NOTES: COMPOSED OF SRN.101.2010/1 - EXTRACTOR, SRN.101.2010/2 - INSERTER.

SRN.101.2013

KIT ATTREZZATURA SMONTAGGIO/MONTAGGIO VALVOLA MONODIREZIONALE TESTINA POMPANTE POMPA **CP4**. NOTE: COMPESE NEL KIT 3 BOCCOLE RINFORZATE E 3 BOCCOLE SCARICATE.

TOOL KIT FOR DISASSEMBLY / ASSEMBLY OF ONE-WAY VALVE PUMP HEAD OF **CP4** PUMP. NOTES: 3 REINFORCED BUSHES AND 3 UNLOADED BUSHES INCLUDED IN THE KIT.

SRN.101.2013/1

BOCCOLA DI RICAMBIO PER SRN.101.2013. NOTE: BOCCOLA RINFORZATA (SENZA RIGA).

SPARE BUSH FOR SRN. 101.2013. NOTES: REINFORCED BUSH (WITHOUT LINE).

SRN.101.2013/2

BOCCOLA DI RICAMBIO PER SRN.101.2013. NOTE: BOCCOLA SCARICATA (CON RIGA).

SPARE BUSH FOR SRN. 101.2013. NOTES: UNLOADED BUSH (WITH LINE).

SRN.101.2016

KIT ESTRATTORE UNIVERSALE PER SMONTAGGIO VALVOLE UNITA' DOSAGGIO ZME (REGOLATORE DEL PRESSIONE) PER CP4 / CP3 / CP1H / DELPHI / CONTINENTAL VDO.

PULLERS KIT FOR DISMOUNT ZME (PRESSURE REGULATOR) CP4/CP3/CP1H/DELPHI/CONTINENTAL VDO.

SRN.101.2026


KIT ESTRATTORE RACCORDO ENTRATA E RITORNO POMPA COMMON RAIL **CP4**. NOTE: 0445010771.

EXTRACTOR KIT FOR INLET AND RETURN CONNECTIONS OF COMMON RAIL **CP4** PUMP. NOTE: 0445010771.

SRN.101.743

ADATTATORE PER PROVARE TENUTA POMPANTE POMPA CP4.

ADAPTER TO TEST PUMP SEALING FOR CP4 PUMP.





CP4 BOSCH

SRN.101.239

ESTRATTORE PER SMONTAGGIO GIUNTO A CROCE SU POMPA CP4 BOSCH. NOTE: SIMILAR 0.986.613.585

PULLER FOR JOINT WITH 2 TEETH ON PUMP CP4 BOSCH.

SRN.101.248

ESTRATTORE PER POMPA CP4 SU HYUNDAI SANTA FE / KIA SPORTAGE.

EXTRACTOR FOR PUMP CP4 ON HYUNDAI SANTA FE / KIA SPORTAGE.

SRN.101.259

ESTRATTORE MOZZETTO PER POMPA CP4 BOSCH E POMPA DELPHI DFP3 (POMPA 38535928 E SIMILI), 28470303 (04B130755F), SU MOTORI VW, AUDI, SKODA, SEAT. NOTE: SIMILAR T10489

EXTRACTOR HUB FOR PUMP CP4 BOSCH AND PUMP DELPHI DFP3 (PUMP 38535928 AND SIMILAR), 28470303 (04B130755F) ON VW, AUDI, SKODA, SEAT ENGINES. NOTES: SIMILAR T10489.

SRN.101.289

ESTRATTORE PULEGGIA PER POMPE CP4. NOTE: PER PEUGEOT, CITROEN (GRUPPO PSA), 9780GN 0194X.

PULLEY EXTRACTOR FOR CP4 PUMPS. NOTES: FOR PEUGEOT, CITROEN (PSA GROUP), 9780GN 0194X.

SRN.101.219

ESTRATTORE FLANGIA ALLUMINIO POMPA CP4 E CP1H3 (0.445.010.181), CP1/CP1H, DELPHI DFP6.

EXTRACTOR ALUMINUM FLANGE FOR PUMP CP4, CP1H3 (0.445.010.181), CP1/CP1H, DELPHI DFP6.

SRN.101.218

KIT MONTAGGIO FLANGIETTA CP4. NOTE: SRN.101.218/1 INSERITORE FLANGIETTA - SIMILAR 0.986.610.590; SRN.101.218/2 PERNI DI GIUDA - SIMILAR 0.986.613.708 (M8); SRN.101.218/3 PERNI DI GIUDA - SIMILAR 0.986.610.537 (M6).

CP4 FLANGE MOUNTING KIT. NOTES: SRN.101.218 / 1 FLANGE INSERTER - SIMILAR 0.986.610.590; SRN.101.218 / 2 PINS - SIMILAR 0.986.613.708 (M8); SRN.101.218 / 3 PINS - SIMILAR 0.986.610.537 (M6) .



CP4 BOSCH

SRN.101.232

ESTRATTORE BOCCOLA DA 22MM SU CORPO POMPA CP4.

EXTRACTOR FOR BUSHING 22MM ON PUMP CP4.

SRN.101.232/1

RICAMBIO PER ESTRATTORE BOCCOLA DA **22MM** SU CORPO POMPA CP4.

SPARE PARTS FOR EXTRACTOR FOR BUSHING **22MM** ON PUMP CP4.

SRN.101.264/2

RICAMBIO PER ESTRATTORE DA **25MM**. NOTE: COMPATIBILE 0.986.612.468.

SPARE PARTS FOR EXTRACTOR FOR BUSHING **25MM** ON PUMP CP4.

SRN.101.254

INSERITORE BOCCOLA DA 22MM POMPA CP4.

INSERTING TOOL FOR BUSHING 22MM ON PUMP CP4.

SRN.101.236

ESPULSORE BOCCOLA FLANGETTA DA 25MM SU POMPA CP4.

EXTRACTOR FOR BUSHING 25MM ON PUMP CP4.

SRN.101.243


KIT ESTRATTORE/INSERITORE BOCCOLA FLANGETTA POMPA CP4. NOTE: POMPA 507 E SIMILI.

EXTRACTOR/INSERTER KIT FOR FLANGE BUSH ON PUMP CP4. NOTE: PUMP 507 AND SIMILAR.

SRN.101.244

KIT ESPULSORE/INSERITORE BOCCOLA CON "RASAMENTO (LABBRINO)" SU FLANGETTA POMPA CP4. NOTE: POMPA 506 E SIMILAR.

EXTRACTOR/INSERTER KIT FOR FLANGE BUSH ON PUMP CP4 AND SIMILAR.





CP4 BOSCH

SRN.101.217

KIT INSERITORE PARAOLIO CP4, VDO POMPA A2C59517045 E SIMILAR. NOTE: SRN.101.217/1 - SIMILAR 0.986.610.698; SRN.101.217/2 PER PARAOLIO INTERNO - SIMILAR 0.986.610.696; SRN.101.217/3 PER PARAOLIO ESTERNO - SIMILAR 0.986.610.697.

INSERTING TOOLS FOR OIL SEAL CP4, VDO PUMP A2C59517045 AND SIMILAR. NOTE: SRN.101.217/1 - SIMILAR 0.986.610.698; SRN.101.217/2 - SIMILAR 0.986.610.696; SRN.101.217/3 - SIMILAR 0.986.610.697.

SRN.101.296

INSERITORE SECONDO PARAOLIO F00N202337 SU POMPA CP4 LATO MOTORE.

SECOND OIL SEAL INSERTER F00N202337 ON ENGINE SIDE CP4 PUMP.

SRN.101.298

INSERITORE PARAOLIO SU POMPA CP4. NOTE: 0445010704 E SIMILAR. RENAULT.

OIL SEAL INSERTER ON CP4 PUMP. NOTE: 0445010704 E SIMILAR. RENAULT.

SRN.101.661

COPERTURA ALBERO POMPA VDO 03L130755E E SIMILI PER INSERIMENTO PARAOLIO. NOTE: DIAM. 25, ANCHE PER POMPE CP4.

SHAFT COVER FOR VDO PUMP 03L130755E AND SIMILAR FOR OIL SEAL INSERTION. NOTE: DIAM. 25, FOR CP4 PUMP ALSO.

SRN.101.662

COPERTURA INSERIMENTO PARAOLIO ALBERO 1466C06042 PER POMPE CP4 0445010512., ...559, ...681...E SIMILARI, ANCHE PER POMPA CP1H 0445010320.

SHAFT COVER FOR CP4 PUMP 0445010512., ...559, ...681...AND SIMILAR, ALSO FOR CP1H PUMP 0445010320 FOR OIL SEAL INSERTION.

SRN.101.286

INSERITORE SPINA ELASTICA TRASCINAMENTO ALBERO POMPA DELPHI DFP6 E POMPA CP4 0445010507 E SIMILARE

ELASTIC PIN INSERTER FOR SHAFT FOR DELPHI DFP6 PUMPS AND CP4 PUMP 0445010507 AND SIMILAR



CP4 BOSCH



SRN.101.276

KIT ESTRATTORI RACCORDO ENTRATA E RITORNO POMPA COMMON RAIL CP1/CP1H/CP1H3/CP1K, CP4 (0445010530, 0445010739, 0445010759, 0445010764 E SIMILAR). NOTE: DIAM. 8MM, 10MM.

EXTRACTOR KIT FOR INLET AND RETURN CONNECTIONS OF COMMON RAIL CP1 / CP1H / CP1H3 / CP1K, CP4 (0445010530, 0445010739, 0445010759, 0445010764 E SIMILAR) PUMP. NOTE: DIAM. 8MM, 10MM.



SRN.101.4109

RACCORDO ENTRATA IN/OUT DIAMETRO 8MM PER POMPA CP4. NOTE: 0445010530, 0445010739 E SIMILAR.

IN/OUT FITTING 8MM DIAMETER FOR CP4 PUMP. NOTES: 0445010530, 0445010739 AND SIMILAR.



SRN.101.4110

RACCORDO ENTRATA IN/OUT DIAMETRO 10MM PER POMPA CP4. NOTE: 0445010530, 0445010739, 0445010759, 0445010764 E SIMILAR.

IN/OUT FITTING DIAMETER 10MM FOR CP4 PUMP. NOTES: 0445010530, 0445010739, 0445010759, 0445010764 AND SIMILAR.



SRN.101.290

KIT ESTRATTORE RACCORDO ENTRATA E RITORNO POMPA COMMON RAIL CP4. NOTE: DA SOSTITUIRE CON NS KIT SRN.101.4105 O SRN.101.4106

EXTRACTOR KIT FOR INLET AND RETURN CONNECTIONS OF COMMON RAIL CP4 PUMP. NOTE: TO BE REPLACED WITH NS KIT SRN.101.4105 OR SRN.101.4106.



SRN.101.4105

KIT RICAMBIO RACCORDO ENTRATA PER POMPA CP4 0.445.010.506, 0.445.010.507, 0.445.010.645...E SIMILAR

SPARE KIT FOR INLET FITTING FOR CP4 PUMP 0.445.010.506, 0.445.010.507, 0.445.010.645 ... AND SIMILAR



SRN.101.4106

KIT RICAMBIO RACCORDO ENTRATA PER POMPA CP4 0.445.010.646...E SIMILAR

SPARE KIT FOR INLET FITTING FOR CP4 PUMP 0.445.010.646 ... AND SIMILAR



CP4 BOSCH

SRN.101.4107

BOCCOLA PER POMPA COMMON RAIL CP4. NOTE: 26X22MM H=15MM.

BUSHING FOR PUMP COMMON RAIL CP4. NOTE: 26X22MM H=15MM.

SRN.101.4100

BOCCOLA PER POMPA COMMON RAIL CP4. NOTE: 26X22MM H=22MM.

BUSHING FOR PUMP COMMON RAIL CP4. NOTE: 26X22MM H=22MM.

SRN.101.4112

BOCCOLA PER POMPA COMMON RAIL CP4. NOTE: 29X25MM H=21MM.

BUSHING FOR PUMP COMMON RAIL CP4. NOTE: 29X25MM H=21MM.

SRN.101.4113

BOCCOLA FLANGIATA PER POMPA COMMON RAIL CP4. NOTE: 29X25MM H=25MM.

BUSHING FOR PUMP COMMON RAIL CP4. NOTE: 29X25MM H=25MM.

SRN.101.419

KIT ESTRATTORE/INSERITORE BOCCOLA FLANGETTA POMPA CP4. NOTE: POMPA 507 E SIMILI.

EXTRACTOR/INSERTER KIT FOR FLANGE BUSH ON PUMP CP4. NOTE: PUMP 507 AND SIMILAR.

SRN.101.420

KIT ESPULSORE/INSERITORE BOCCOLA CON "RASAMENTO (LABBRINO)" SU FLANGETTA POMPA CP4. NOTE: POMPA 506 E SIMILAR.

EXTRACTOR/INSERTER KIT FOR FLANGE BUSH ON PUMP CP4 AND SIMILAR.





SRN-MI srl

Via Monte Bianco 30
VITTUONE (MI) - 20009 - ITALY

Tel. +39 02 9020447

Mob. +39 342 6560155

office@srn-mi.it

www.srn-mi.it

DISTRIBUTORE UFFICIALE



CARBON ZAPP